

6 vollendete Projekte

BERNINA
Sticksoftware 8
DesignerPlus

1 Foto meiner Katze mit Farbfotostickerei digitalisiert

363 Sterne mit 3D-Kugeleffekt gestickt

3 tolle Strukturen, leicht erstellt mit Reliefstickerei

1 Sticksoftware für grossartige Designs

1 neu dekoriertes Zuhause



JETZT BEI IHREM BERNINA
FACHHÄNDLER!



made to create **BERNINA**

Neue Funktionen, die Sie lieben werden:

Positionierung

- Hinzufügen einer Stickrahmenschablone in der Stickansicht
- Bewegen und drehen des Stickmotivs innerhalb des Stickrahmens
- Erweiterte Druckoptionen ermöglichen eine realistische Vorschau auf die Stickerei
- Stickrahmenschablone und Heftstich-Markierungen unterstützen die exakte Stickmusterpositionierung

Mehrfachrahmungen

- Automatisches Hinzufügen von Stickrahmen ermöglicht das Aussticken eines grossen Stickmotivs mit möglichst wenig Rahmenumspannungen
- Vorschau auf die Stickrahmensequenzen
- Mehrfachrahmungsoptionen zur Einstellung der Randzugabe der Passkreuze
- Speichern als komplettes Stickmotiv oder als einzelne Maschinendateien

Farbmanagement

- Nummerierte Farben in der Farbpalette für eine rasche Farbzuoordnung
- Farbrad mit verschiedenen Optionen
- Markierung der verwendeten Farben im Stickmotiv
- Ein- oder Ausblenden von nicht verwendeten Farben in der Palette
- Einfaches Auswählen einer Farbe, um Bereiche im Stickmotiv auszufüllen
- Farbpalette mit Standardfarben (56 + 3 Applikationen)
- Horizontales oder vertikales Layout

Automatisches Quiltblocklayout

- Automatisches Erstellen von Quiltintergründen im Echo-Quiltedesign, zum Beispiel von Quiltblocks mit Mäanderstichfüllung
- Quiltblock-Dimensionierungs- und Positionierungshilfen

Integrierte Stickmotiv-Bibliothek

- Verbesserte und leistungsfähigere Stickmotivsuchfunktion
- Schneller Zugriff auf alle Stickmotive und verbesserte Handhabung
- Einfaches Durchsuchen, Gruppieren und Verwalten der Stickmotive

Benutzerfreundlichere Oberfläche und verbesserte Funktionen

- Verbessertes, modernes, intuitives und einfach zu bedienendes Menü
- Auswahl zwischen kleinen und grossen Symbolen
- Optionales Anzeigen von Werkzeugnamen und -funktionen
- Gleichzeitiges Öffnen mehrerer Stickmotive – schneller Wechsel zwischen den Stickmotiven mit Hilfe von Registerkarten

Laden Sie die kostenlose 30-Tage-Testversion der
BERNINA Software 8 herunter: bernina.com/V8
Microsoft®- und Mac®-kompatibel



BERNINA Sticksoftware 8 – noch mehr Kreativität in 3D

Die BERNINA Sticksoftware 8 DesignerPlus ist jetzt neu auf einem USB-Stick erhältlich und bietet eine noch grössere Palette an grossartigen, neuen Funktionen und 3D-Effekten für kreative Stickereien mit persönlicher Note.


Mit der neuen Farbfotostickerei-Funktion verwandeln Sie Ihr Lieblingsfoto in ein einzigartiges, gesticktes Bild. Oder nutzen Sie den 3D-Kugeleffekt, um verblüffende, dreidimensionale Muster zu kreieren. Mit der neuen Reliefstickereifunktion verarbeiten Sie Wollgarne zu einem hervorstehenden Stickmotiv, und die Puffy-Schriftzüge verleihen Ihren gestickten Buchstaben eine erhabene Optik. Dank der erweiterten CutWork-Funktion können Sie mit der BERNINA Sticksoftware 8 auch Muster ausschneiden, zum Beispiel für eine Lochstickerei oder eine Applikation. Weitere tolle Effekte erzielen Sie mit PunchWork (Filzen) oder StumpWork (Einarbeiten von Draht).

Dank der modernisierten Benutzeroberfläche ist die BERNINA Sticksoftware 8 noch einfacher zu bedienen. Die neue Positionierungsfunktion erleichtert das präzise Platzieren von Stickmustern an der richtigen Stelle. Grosse Stickmotive werden dank der Mehrfachrahmungsfunktion zum Kinderspiel. Zusätzlich ermöglicht die Nummerierung der Farben innerhalb der Farbpalette das rasche Zuordnen von Stickfadenfarben. Und mit der automatisierten Quiltblock-Layout-Funktion wird das Stickern auf Quilts noch einfacher.

Alles ist möglich: Bearbeiten Sie Ihre Stickmotive mit Spezialeffekten, fügen Sie Text, Formen und frei gezeichnete Elemente hinzu oder zeichnen Sie Bitmap-Vorlagen nach und kreieren Sie einmalige multimediale Projekte. Mit den automatischen Digitalisierungswerkzeugen lässt sich Bildmaterial verschiedener Formate mit einem Mausklick in Stickmotive umwandeln. Nutzen Sie die einfache und schnelle Vorschau Ihres Stickmotivs in verschiedenen Farben mit dem Farbrad. Stickerei war noch nie so vielseitig und einfach.



Puffy-Schriftzüge: Aussergewöhnliche 3D-Effekte durch erhöhte Buchstaben



Erweiterte CutWork-Funktion für schöne Lochstickereien und Applikationen


Die Verpackung der neuen BERNINA Sticksoftware 8 DesignerPlus enthält einen USB-Stick und eine Produktschlüsselkarte, welche den traditionellen USB-Dongle ersetzt. Der USB-Stick wird für die Installation und der Produktschlüssel für die Aktivierung der Software benötigt. Die BERNINA Sticksoftware 8 gibt es ausschliesslich als DesignerPlus-Version. Für mehr Informationen bezüglich der Installation oder der Aktualisierung älterer Softwareversionen kontaktieren Sie bitte Ihren BERNINA Fachhändler oder besuchen Sie www.bernina.com/V8.



Farbfotostickerei

NEU

Verwandeln Sie das Lieblingsfoto Ihres vierbeinigen Freundes in ein fotorealistisches und detailgetreues Stickmotiv. Mit dem neuen automatischen Digitalisieren können Sie diesen Vorgang in ein paar einfachen Schritten durchführen und das Resultat an Ihrer BERNINA Stickmaschine aussticken. Wählen Sie die Farbe und Grösse, die Software erledigt den Rest.



3D-Kugeleffekt

NEU

Kreieren Sie einen grandiosen 3D-Kugeleffekt. Eine flache Stickerei wird mit Hilfe der Software in ein täuschend echtes 3D-Stickmotiv verwandelt.



Reliefstickerei

NEU

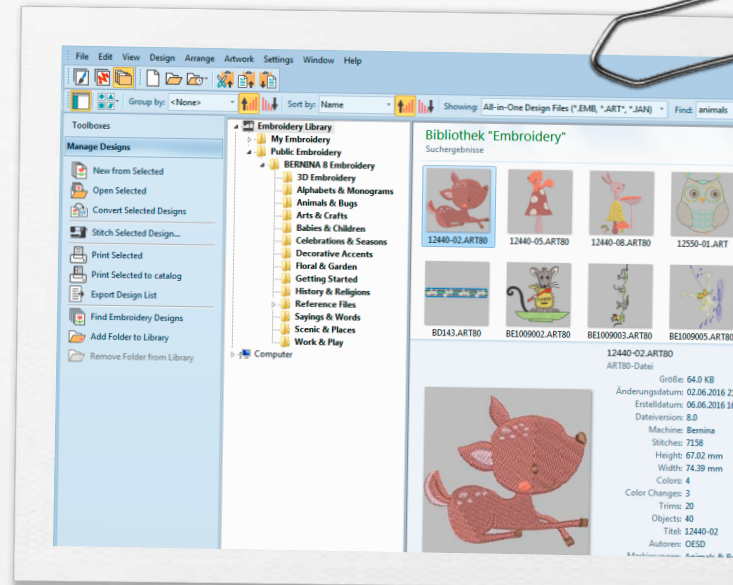
Verarbeiten Sie Ihre Wollgarne in eine Stickerei mit völlig neuen Effekten. Das Relief der hervorstehenden Wollgarne verleiht Ihren Kreationen ein besonders plastisches Aussehen.



Stickmotiv-Bibliothek

NEU

Die neue, integrierte Stickmotiv-Bibliothek bietet einen schnellen Zugriff auf alle Stickmotive und macht es noch einfacher, sie zu gruppieren und zu suchen. Lassen Sie sich durch die neue Stickmotivvorschau inspirieren.



Erfahren Sie mehr über die
BERNINA Sticksoftware 8 unter
bernina.com/software



Allgemeine Funktionen		
Kompatibel mit Windows® 7, 8 und 10	x	x
Intel-basierter Mac® mit Boot Camp und Windows® 7 oder höher	x	x
Automatische Updates	x	x
CorelDRAW® Essentials X6	x	–
Interaktives Bildschirmhandbuch	x	x
Zwischen Zoll und metrischem System wechseln	x	x
Integrierte Stickmotive	596	43
NEU Stickmotiv-Bibliothek mit Suchfunktion	x	x
NEU Separate Ordner für Stickmuster und Maschinendateien	x	x
NEU Weitere Fadentabellen integriert	x	x
NEU Weitere Benartex-Stoffe integriert	x	–
NEU USB-Stick für Softwareinstallation	x	–
NEU Produktschlüssel zur Softwareaktivierung	x	–
VERBESSERT Benutzerfreundlichere Oberfläche	x	x
VERBESSERT Grosse, leicht zu identifizierende Farbsymbole	x	x
Rahmen		
VERBESSERT Maschinen-, Rahmen- und Fussauswahl mit realistischer Anzeige	x	x
NEU Stickrahmensablonen zur Stickmusterpositionierung	x	x
VERBESSERT Eigene Rahmengrößen erstellen	x	x
VERBESSERT Erweiterte Mehrfachrahmungsfunktion	x	x
NEU Integrierte BERNINA E 16 Rahmen	x	x
Dreidimensionale Stickmuster		
NEU Reliefstickerei	x	x
NEU CutWork	x	x
StumpWork	x	x
Trapunto und mehrlagige Satinstickerei	x	x
Filzen	x	x
3D-Puffy-Schriftzüge	x	x
Auswahl Fadenpalette		
NEU «Meine Fäden»-Docker	x	x
VERBESSERT Farbpalette	x	x
Farbwähler	x	x
Verwendete Stickmusterfarben durchlaufen	x	x
Farbrad	x	x
Fadentabellen verwalten	x	x
Fadenabgleich zwischen verschiedenen Marken	x	x
Schriftzüge		
Integrierte Alphabete	99	7
Schriftzugauffüllung mit Satin-, Stepp- oder Dekorstichen	x	x
Überlappungen bei Schriftzügen entfernen	x	x
Grundlinienoptionen	x	x
Ausrichtungswerkzeuge	x	x
Dehnbare Schriftzüge	x	x
Automatisches Kerning für bestimmte TrueType-Schriftarten	x	x
Kerning von Schriftzügen	x	x
Umformen individueller Buchstaben	x	x
Farbänderung individueller Buchstaben	x	x
TrueType- und OpenType-Schriftarten	x	x
VERBESSERT Schriftauswahl	x	x
Monogramme		
NEU Monogramm-Stickmustersvorlagen	x	x
Erweiterte Monogramm-Funktionen	x	x
Monogramm-Umrandungen erstellen	x	x
Bearbeiten und individuell anpassen		
NEU Ausrichten an Arbeitsfläche/Quiltblock	x	x
NEU Kopieren und Anwenden der Objekteigenschaften	x	x
NEU Duplizieren mit oder ohne Offset	x	x
NEU Spiegel- und Verbinden-Werkzeuge	x	x
NEU Messerwerkzeug zum Schneiden gefüllter Objekte	x	x
NEU Heftstichmarkierung und grafische Markierungen	x	x
Stickmuster und Schriftobjekte kombinieren	x	x
Zwischen Füll- und Kontursticharten wechseln	x	x
Sticharten verändern	x	x
Auswahl-Werkzeug	x	x
Zerlegen-Werkzeug, auch für Schriftzüge	x	x
Neuskalierung von Stickmustern	x	x
Drehung	x	x
Objekte gruppieren und Gruppierung aufheben	x	x
Polygonauswahl-Werkzeug	x	x
Stichbearbeitung	x	x

Mehrere Stichwinkel hinzufügen	x	x
Objekt umformen und ausrichten	x	x
Bildspiegelungs- und Verbinden-Werkzeuge	x	x
Kranz- und Kaleidoskop-Werkzeuge	x	x
Farbfilm	x	x
Objektliste	x	x
Reihenfolge nach Auswahl	x	x
Neuskalierung von Grafiken im Bild- und Stickarbeitsfläche-Modus	x	x
Löcher hinzufügen und füllen	x	x
Objektkonturen umformen	x	x
Stickmuster ansehen		
NEU Stickmuster-Registerkarten	x	x
NEU Arbeitsfläche/Quiltblock anzeigen	x	x
NEU Stickrahmensablonen anzeigen	x	x
NEU Stickmuster durchlaufen	x	x
VERBESSERT Stichablaufspieler	x	x
VERBESSERT Hintergrund- und Bildschirmfarben	x	x
Stickmuster un-/gruppiert, wenn geöffnet/eingefügt	x	x
Raster	x	x
Lineale und Hilfslinien	x	x
Stickansicht	x	x
Stickmuster-Übersichtsfenster	x	x
Zoom-Werkzeuge	x	x
Stiche ein-/ausblenden und Objektkonturen	x	x
Ansicht nach Farbe	x	x
Style-Vorschau	x	x
Stoffanzeige	x	x
Stickmuster-Miniaturvorschau	x	x
Stickfunktionen bearbeiten		
NEU Vernähen und Fadenschnitt	x	x
An- und Vernähen bei kürzester Verbindung	x	x
Benutzerdefinierte oder automatische Stoffe anwenden	x	x
Mehrfache Unterlagen	x	x
Unterlageoptionen	x	x
Start-/Endpunktpositionen	x	x
Neueinreihen von Stickmustern	x	x
Überlappungen entfernen	x	x
Kantentransportstiche	x	x
Schrumpfausgleich	x	x
Stichabstand in Prozent anpassen	x	x
Knopflöcher		
Knopflöcher gestalten	x	x
NEU Knopflöcherschlitze schneiden	x	x
Applikation		
NEU Applikationen mit CutWork erstellen	x	x
Erweiterte und automatische Applikationen	x	x
Applikationsüberlappungen entfernen	x	x
Stickeffekte		
NEU 3D-Kugeleffekt für Musterfüllungen	x	x
NEU Elastische Dekorstichfüllung	x	x
NEU Abwechselnde Musterfüllungen	x	x
NEU Quilthintergrund	x	x
VERBESSERT Automatische Ecken	x	x
VERBESSERT Konturen und Offsets	x	x
Kalligrafie	x	x
Stanzen	x	x
Musterstempel	x	x
Farben mischen	x	x
Füllungen mit Randstrukturierung	x	x
Welle	x	x
Halo	x	x
Morphing	x	x
Sticharten (Füllungen und Konturen)		
Steppfüllung	x	x
Satin und Spezialsatin	x	x
Mehrlagiger Satinstich	x	x
Dekorstichfüllungen	x	x
Skulptur-Dekorstichfüllung	x	x
Reliefstich	x	x
Konturfüllung	x	x
Schwarzstickerei	x	x
Knötchenstich	x	x
Gitterfüllstich (Spitze)	x	x
Muster	x	x
Kreuzstichfüllung	x	x
Mäanderstichfüllung	x	x
Musterfüllungen erstellen	x	x
Einzel- und Dreifachkontur	x	x

Stielstich- und Rückstich-Kontur	x	x
NEU Skulpturlaufstich-Kontur	x	x
NEU Zickzack-Kontur	x	x
Pariserstich-Kontur	x	x
Kunstvolle Designs		
ART-Stiche (Bildarbeitsfläche-Modus)	x	–
Bildvorlagen inbegriffen	x	–
Schnelles Nachzeichnen (Bildarbeitsfläche-Modus)	x	–
Anbindung an Grafikprogramme	x	–
Unterstützung etlicher Grafikformate	x	x
Definierte Zeichenformen (Bildarbeitsfläche-Modus)	x	–
Text hinzufügen (Bildarbeitsfläche-Modus)	x	–
Smartes Zeichnen-Werkzeug (Bildarbeitsfläche-Modus)	x	–
Handzeichnen-Werkzeug (Bildarbeitsfläche-Modus)	x	–
Automatische Digitalisierung		
NEU Farbfotostickerei	x	x
PhotoSnap	x	x
VERBESSERT Automatisches Digitalisierungswerkzeug	x	x
Automatische Konturen und Umrandungen	x	x
Zauberstab	x	x
NEU Zauberstab-Blockdigitalisierung	x	x
NEU Zauberstab-Füllung ohne Löcher	x	x
NEU Zauberstab-Mittellinie	x	x
NEU Angleichmethode	x	x
Digitalisierung		
Neu mit Vorlage	x	x
Handgezeichnete-Stickerei-Werkzeug (Stickarbeitsfläche-Modus)	x	x
Manuelle und Block-Digitalisierungswerkzeuge	x	x
Formwerkzeuge	x	x
Formate		
VERBESSERT Stickmuster in mehreren Formaten öffnen und speichern	x	x
NEU Stickmuster im neuen V8-ART-Format speichern	x	x
Stickmuster als Bild speichern	x	x
Weitere Funktionen		
NEU Rechtsklickmenü zur Objektbearbeitung	x	x
NEU «Ein Problem melden»-Funktion	x	x
VERBESSERT Gedrucktes Arbeitsblatt mit Ausstichzeit	x	x
Bild-Arbeitsfläche drucken	x	x
Direkter Maschinenanschluss via ADX	x	x
Datentransfer via USB-Stick	x	x
Fachunterstützung und Service	x	x
BERNINA Kreuzstich		
Kreuzstichstile	x	x
Kreuzstichausrichtung	x	x
Stichverhältniseinstellungen	x	x
Fadenanzahl	x	x
Fadentabellen	x	x
Schriftzüge	x	x
Automatischer Kreuzstich	x	x
Farbauffüllung	x	x
Zauberstab	x	x
Manuelle Digitalisierungswerkzeuge	x	x
Stempel	x	x
Automatisches Auswahlwerkzeug	x	x
Drehen	x	x
Bild spiegeln	x	x
Bildmaterial scannen	x	x
Ausschneiden, Kopieren, Einfügen und Duplizieren	x	x
Radierer	x	x
BERNINA Quilter		
Quiltprogramm	x	x
Druckbares Referenzmaterial	x	x
Vorschau von Applikations- und Stickmotivplatzierung auf Quiltblöcken	x	x
Umfassendes Blockarchiv	x	x
Blockeditor	x	x
Blocklayouts: Einstellen von individuellen Blockgrößen	x	x
Rautenförmige Blocklayouts	x	x
Bänder	x	x
Umrandungslayout	x	x
Spiegeln und Blöcke drehen	x	x
Stoff- und Farbpaletten	x	x
Benutzerdefiniertes Anpassen des Stoffarchivs	x	x
Sperrfunktion für ganze Quilts, Stickereien und Applikationen	x	x
Ausrichtungswerkzeuge	x	x
Kopieren-, Ausschneiden- und Einfügen-Funktionen	x	x